202006129_VA_A3flyer_BotU Rapport 2020_DEF.indd 1 03-07-2020 10:15

NETWERKENKAART

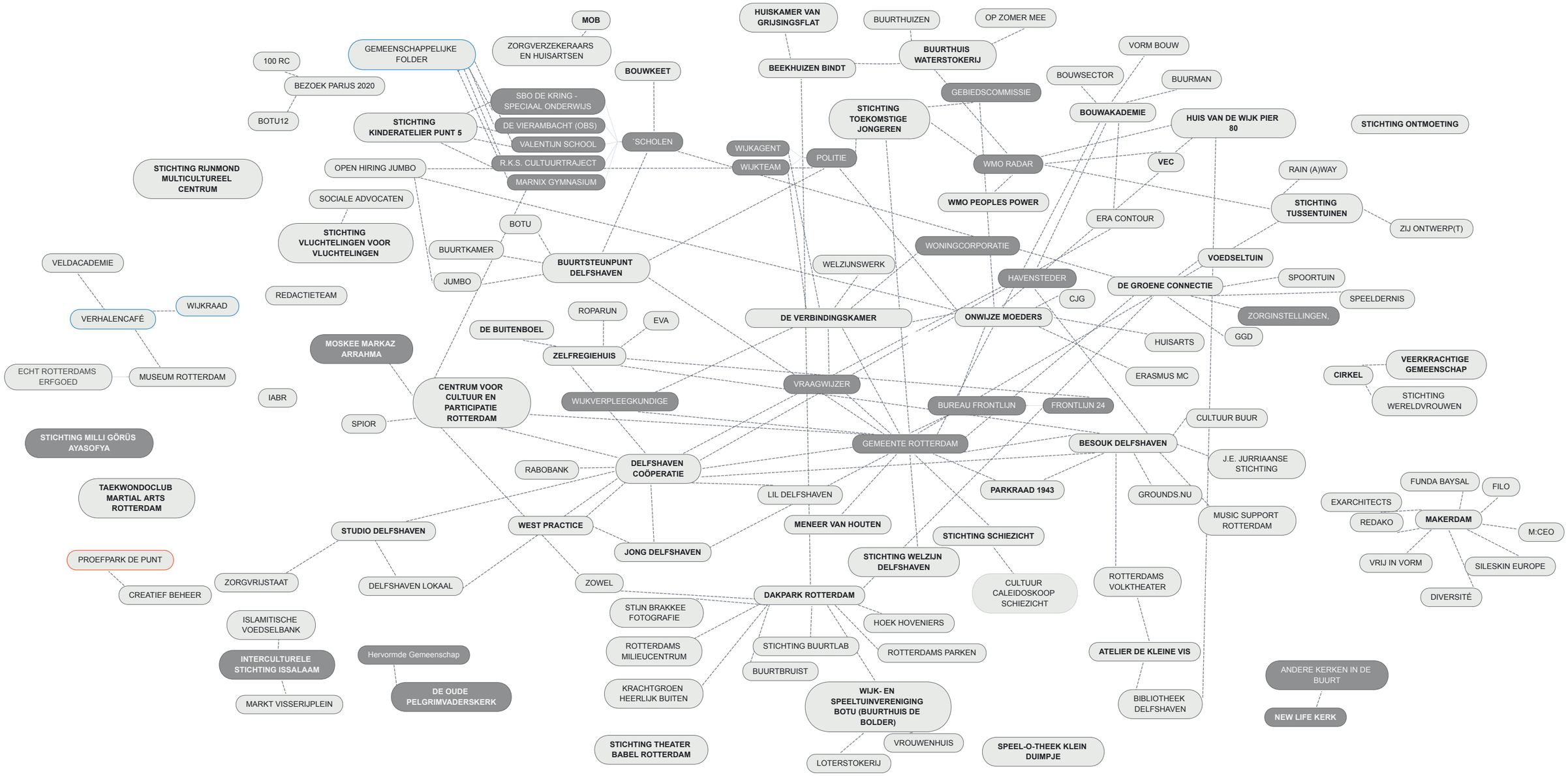

Jouw initiatief? .....

Sta jij er nog niet tussen? Laat het ons weten en stuur een e-mail aan:
marthe@veldacademie.nl of laat het ingevuld achter in Jong Delfshaven

LEGENDA

Geïnventariseerd initiatief	**[Naam] initiatief**	Initiatief is in 2019 gestart	[Naam] initiatief	Geïnventariseerde institutie	**[Naam] institutie**	Formeel	[NAAM] INSTITUTIE/ INITIATIEF	Samenwerking	Initiatief/institutie ---- Initiatief/institutie
Niet geinventariseerd initiatief	[Naam] initiatief	Initiatief is in 2019 gestopt	[Naam] initiatief	Niet geïnventariseerde institutie	**[Naam] institutie**	Informeel	[Naam] inistitutie/initiatief	Samenwerking sinds 2019	Initiatief/institutie - - - - Initiatief/institutie

OPBOUW VAN DE MONITOR

2028

NETWERKEN
initiatieven en gemeenschappen

“Welke initiatieven en gemeenschappen in BoTu dragen bij aan gemeenschapsvorming?”

INITIATIEVEN
- Doelgroepen
- Gebruikers
- Bezoekers
- Toegankelijkheid
- Publieke functie
- Openheid
- Schaal
- Thematiek
- Organisatievorm
- Financieringsstromen
- Kernteam & Vrijwilligers

NETWERKEN
- Sociale kaart
- Verhalencafé

INDEX +
indicatoren voor veerkracht

“Hoe veerkrachtig is BoTu in vergelijking tot andere wijken in Rotterdam?”

VEERKRACHT INDEX
- Zelfregie & Controle
- Sociaal kapitaal
- Welzijn
- Binding
- Participatie & Initiatiefgeneigdheid
- Vertrouwen
- Werk & Inkomen
- Opleiding & Taal
- Gezondheid
- Voorzieningen
- Wonen
- Mobiliteit
- Context: Veiligheid
- Context: Leefomgeving

VOUW OPEN

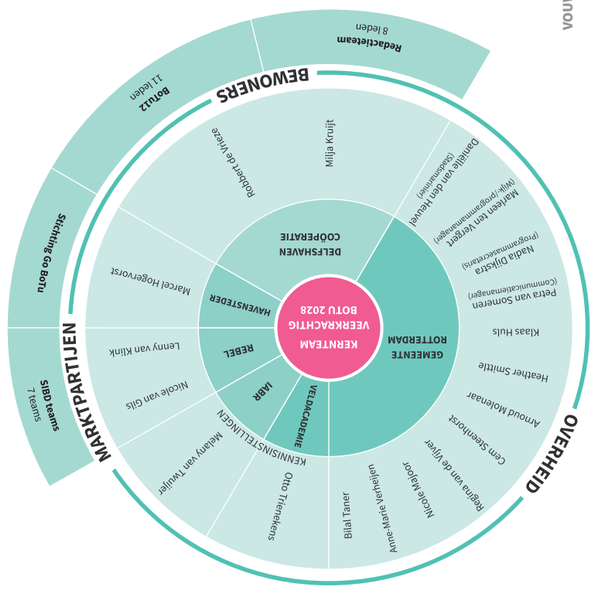

VOUW OPEN

WAT IS VEERKRACHT?

Veerkracht betekent kunnen omgaan met (heuvige) verandering. Het gaat om het vermogen te kunnen aanpassen of transformeren als het leven ingrijpend verandert. Door ‘terug te veren’ kun je de veranderingdoorstaan en er misschien zelfs sterker uitkomen. De coronacrisis is een situatie die het leven ingrijpend veranderd. Veel mensen moeten iets doen om deze situatie te doorstaan. Daarbij wordt zichtbaar of en op welke manier je veerkrachtig bent. En wie en wat je daarbij helpt.

Deze monitor richt zich op gemeenschapsveerkracht. Een gemeenschap is pas veerkrachtig als deze in staat is tot collectief handelen, anders vindt er immers geen aanpassing of transformatie plaats. Dit is vooral afhankelijk van persoonlijke hulpmiddelen, zoals vaardigheden waarover iemand beschikt en mentale gezondheid. Daarnaast moet een gemeenschap deze hulpmiddelen ook kunnen inzetten en collectieve actie kunnen organiseren. Dat wordt gestimuleerd door aanwezige sociale en organisatorische netwerken en het vertrouwen hierin. Als je bijvoorbeeld een buurman of een tante hebt die weet hoe je belastingaangifte doet en jij vind dat moeilijk, kun je vragen of hij of zij het je wil leren. Zo krijg je samen meer gedaan dan alleen. Pas als de actie toekomstgericht is en weerbaarheid stimuleert is er sprake van veerkrachtig handelen.

In het programma Veerkrachtig BoTu 2028 werken verschillende organisaties aan grote verbeteringen voor de wijken Bospolder-Tussendijken (hierna BoTu). Het doel is om van BoTu in tien jaar tijd ‘de eerste veerkrachtige wijk van Rotterdam’ te maken en de Sociale Index (onderdeel van het Wijkprofiel) in dezelfde periode te doen stijgen naar het stedelijk gemiddelde. Het doel van de monitor is te documenteren hoe veerkracht zich in de praktijk ontwikkelt en daarmee de uitvoering van het programma te ondersteunen.

GOVERNANCE
samen beslissen en aanpassen

“Wie geeft er richting aan het proces van Veerkrachtig BoTu2028?

GOVERNANCE
- In aanloop van Veerkrachtig BoTu2028
- Kernteam
- Doelstellingen
- Evaluatiepunten
- Kantelontwikkelingen

HEFBOOM
markt, overheid en bewoners

“Leveren andere manieren van samenwerking tussen markt, overheid en bewoners rendements-voordelen op?”

HEFBOOM
- Doelstellingen
- Community building
- Veerkrachtige professionals
- Social impact by design
  - Perspectiefff
  - Open badges
  - Grow BoTu
  - Energiesprong
  - Team toekomst
  - Buurtmakers West
  - Krachtige gezinnen

VOUW OPEN

NETWERKEN
Een inventarisatie van lokale initiatieven gericht op hoe deze zijn georganiseerd, in welke netwerken zij actief zijn en van welke hulpmiddelen zij gebruik (kunnen) maken.

INDEX +
Een ‘meetlat’ voor veerkracht in BoTu in vergelijking tot het Rotterdamse gemiddelde en drie focuswijken: Feijenoord, Afrikaanderwijk en Hillesluis. Deze Index+ bestaat uit indicatoren van de Sociale Index (Wijkprofiel) ‘plus’ aanvullende indicatoren uit o.a. de Gezondheidsmonitor.

HEFBOOM
Dit deel van heeft als doel om mogelijke hefbomen die voortkomen uit de samenwerking tussen markt, overheid en bewoners te identificeren o.a. in Social Impact by Design.

GOVERNANCE
Gezamenlijk richting geven aan het proces vraagt van partijen een flexibele en responsieve rol. Dit deel gaat in op het proces, wie en hoe individuen en organisaties bij het programma Veerkrachtig BoTu 2028 betrokken zijn.

VALIDATE
Door de vier inventarisaties met elkaar te vergelijken (de roze pijl naar 2028) vindt validatie plaats. Kwalitatieve data uit o.a. verhalencafés zet de Index + in perspectief, terwijl er aan netwerkvorming gewerkt wordt.

VERDER LEZEN?
De hele monitor Veerkracht in Bospolder-Tussendijken is zien op **www.verhalenvanbotu.nl**. Hier kan je ook de wijkcollectie BoTu vinden en verhalen lezen over samen sterk in coronatijd.

VEERKRACHT IN BOTU IN HET KORT

De wijk kan veerkrachtig handelen ondersteunen of juist tegenwerken. Het bevat dus een set van beschermende factoren en risicofactoren.

BESCHERMENDE FACTOREN

- **Veel vertrouwen** in overheid, met name in gebiedsbestuur en gemeentebestuur.
- Bewoners **participeren** bovengemiddeld in culturele voorzieningen en religieuze bijeenkomsten. Ook zijn bewoners **bereid om te zorgen** voor anderen en nemen ze actief deel aan bewonersinitiatieven.
- Bewoners zijn tevreden over voorzieningen, met name over het aanbod openbaar vervoer, culturele en religieuze plekken en ontmoetingsplekken voor buurt.
- Er is een gematigd positieve binding met de buurt en stad.
- In de wijken zijn veel kleinschalige (bewoners)initiatieven die toegankelijk zijn voor iedereen, verbinding zoeken met andere netwerken en zich met name richten op gezondheid, zorg en ondersteuning, cultuur en recreatie en werk en inkomen.

RISICOFACTOREN

- **Welzijn** - de algemene kwaliteit van leven blijft achter op Rotterdams gemiddelde (wel flink omhoog in Tussendijken).
- **Werk - inkomen** 34% van huishoudens leeft onder de armoedegrens, waarvan 25% langdurig, 23% elke maand moeilijk rondkomt en 20% niet werkt.
- **Taal en opleiding** - helft van volwassenen mist een **startkwalificatie** en een kwart heeft moeite met Nederlandse **taal.**
- De helft van bewoners ervaart **eenzaamheid** en een kwart is (helemaal) **niet gelukkig.**
- Relatief lage score tevredenheid woning, **woonsituatie** en **groen**voorzieningen.
- Initiatieven zijn vaak **afhankelijk** van (gemeentelijke) subsidies.

Bron: synthese op basis van data uit Hs 1) netwerken en Hs 2) Index + van de monitor Veerkracht in BoTu

Contact: Marthe van Gils
marthe@veldacademie.nl
www.veldacademie.nl

VELDACADEMIE

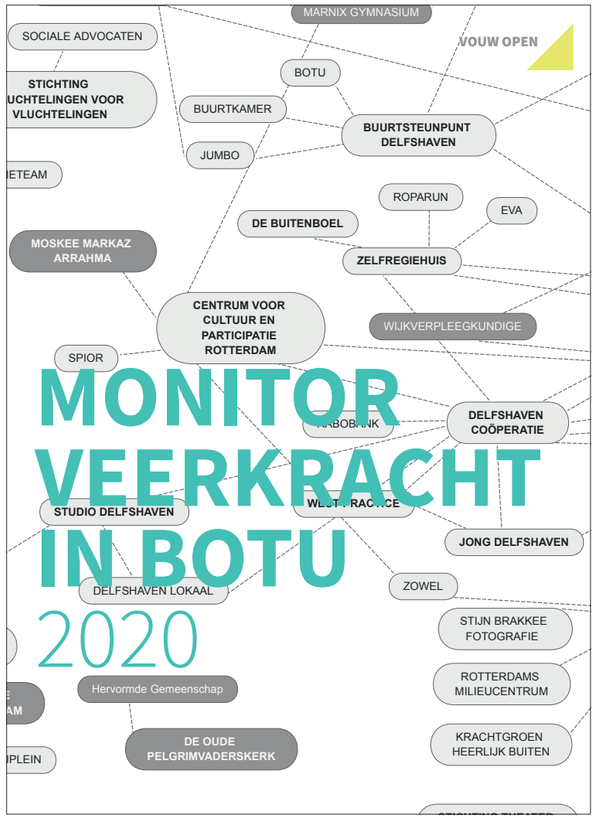

MONITOR VEERKRACHT IN BOTU 2020

INDEX+ TABEL

Bospolder t.o.v. voorgaande meting	Bospolder t.o.v. stedelijk gemiddelde		Tussendijken t.o.v. voorgaande meting	Tussendijken t.o.v. stedelijk gemiddelde
↓		Zelfregie & Controle	↓	
↓		Sociaal Kapitaal	↓	
↓		Welzijn	↑	
–		Binding	–	
↓		Participatie & Initiatiefgeneigdheid	↓	
↓		Vertrouwen	↑	
↑		Werk & Inkomen	↑	
↑		Taal & Opleiding	↓	
↑		Gezondheid	↑	
↓		Voorzieningen	↑	
↑		Mobiliteit	↑	
↑		Wonen	↑	
↑		Context: Leefomgeving	↑	
↑		Context: Veiligheid	↑	

- Ver boven gemiddelde van Rotterdam
- Boven gemiddelde van Rotterdam
- Rond gemiddelde van Rotterdam
- Onder gemiddelde van Rotterdam
- Ver onder gemiddelde van Rotterdam

↑ Verbeterd
– Gelijk gebleven
↓ Verslechterd

Cijfers: gemeente Rotterdam; OBI, o.a. Wijkprofiel 2018-2020

202006129_VA_A3Flyer_BoTu Rapport 2020_DEF.indd 2
03-07-2020 10:15